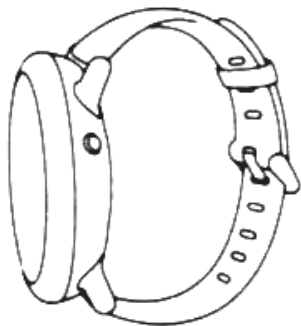


Amazfit Smart Watch



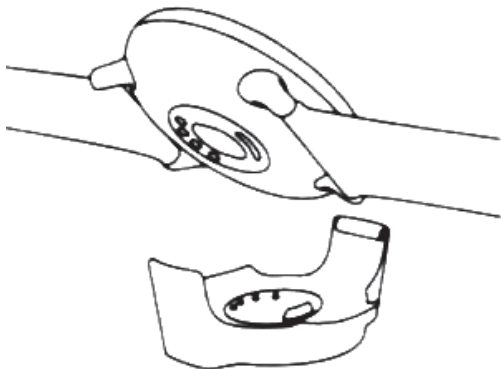
Pornirea / Oprirea ceasului

Apasati pe butonul ceasului, localizat in partea dreapta pentru activarea ecranului. In modul pornit, tineti apasat acest buton pentru a porni ceasul.

La prima folosire, ecranul ceasului poate afisa un cod QR cu care sa puteti realiza conexiunea cu telefonul personal.

Incarcarea ceasului

Pentru incarcare, plasati corect ceasul in suportul dedicat.



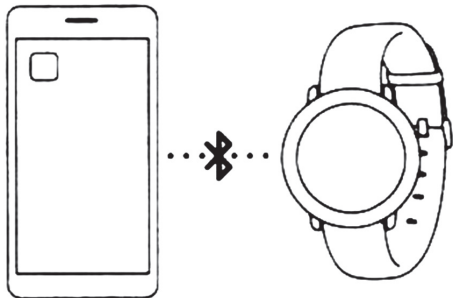
Instalarea aplicatiei dedicate

Descarcati «Amazfit Smart Watch» sau scanati codul QR alaturat pentru a instala aplicatia.



Conectarea la telefon

Deschideti aplicatia «Amazfit Smart Watch», pentru a va inregistra, apoi continuati configurarea conform instructiunilor de pe ecran.



Masuri de precautie

- Ceasul este certificat IP67 (rezistent la praf si apa), poate fi scufundat in apa pana la o adancime de 1m pentru 30min. Nu se recomanda folosirea la dus (+40°C).
- Nu folositi ceasul sub apa. Daca ceasul este ud, el trebuie sters cu o carpa uscata. Ulterior el poate fi pus la incarcat doar daca este perfect uscat.
- Ceasul nu este rezistent la apa de mare, acizi, solutii alcaline sau chimicale.

Parametri principali

Denumire: Amazfit Smart Watch

Model: A1602

Capacitate baterie: 280mAh

Conexiune: Bluetooth 4.0 / Wi-Fi

Curent intrare: 5V DC / 500 mA (Max)

Interval termic de operare: 0°C – 40°C

Certificare: IP67 (rezistenta apa)

Compatibil: (min) Bluetooth 4.0 /
Android 4.4 / iOS 7.0