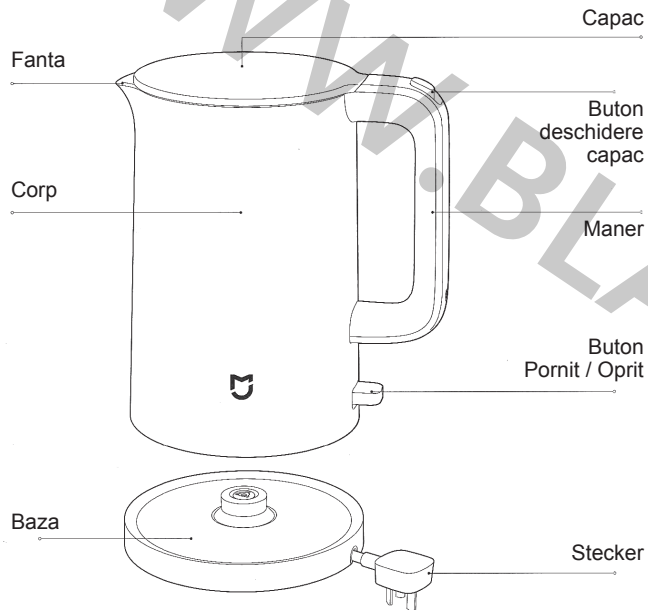




MI Electric Kettle

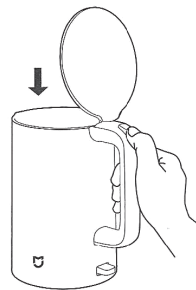
Manual Utilizare

Cititi instructiunile inainte de utilizare

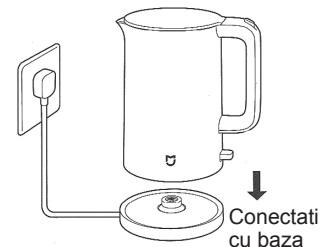


Nr.	Articol	Material	Nota
1	Material interior, capac decorativ	Otel inoxidabil, 06Cr19Ni10	SUS304
2	Material exterior, capac decorativ	Polipropilena	Contact periodic
3	Interior capac	Polipropilena (oxid)	Contact periodic

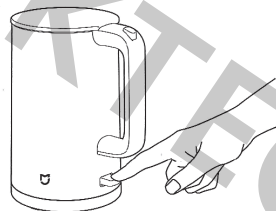
Utilizare



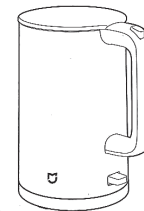
1. Apasati butonul de deschidere a capacului si alimentati cu apa. Nu depasiti nivelul marcat cu max. dar depasiti nivelul marcat cu min.



2. Inchideti capacul si puneti aparatul in baza



3. Dupa pornire, butonul va lumina si va incepe incalzirea continutului.

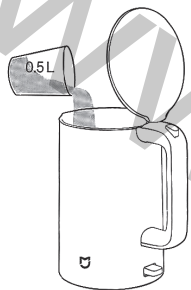


4. La atingerea punctului de fierbere se opreste automat.

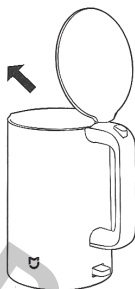
Precautii:

1. Deconectati aparatul de la sursa de alimentare si asteptati sa se raceasca inainte de curatare.
2. Curatati produsul regulat. Nu folositi solvent sau scule abrazive.
3. Repetati procedura initiala de curatare daca apa este de calitate slaba.
4. Protejati baza de contactul cu apa.

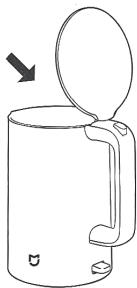
Intretinere si curatare



1. Lasati 0,5 l de otet in incinta timp de 1 ora.



2. Varsati otetul si stergeti interiorul cu o carpa uscata.



3. Fierbeti apa de 4-5 ori inainte de prima utilizare.



4. Stergeti cu o carpa uscata. Depozitati produsul in loc uscat si ventilat.

Important

- A nu se lasa la indemana copiilor.
- Nu porniti fierbatorul fara apa.
- A nu se folosi pe suprafete inclinate, instabile, sau in apropierea surselor de foc.
- Curentul nominal absorbit este de 10A la 220V.
- Nu folositi fierbatorul daca constatati defectiuni la cablul de alimentare.
- Este interzisa folosirea fierbatorului la incalzirea altor lichide cu exceptia apei.
- Nu puneti apa peste nivelul max. marcat pe vas.
- Nu puneti apa in fierbator cand acesta este in baza.

Prezenta substantelor toxice si periculoase

Nume	Pb	Hg	Cd	Cr ⁶⁺	PBB	PBDE
Carcasa	O	O	O	O	O	O
Baza incarcare	O	O	O	O	O	O
Placa de baza	X	O	O	O	O	O
Circuit electric	O	O	O	O	O	O

O: Indica valoarea substantelor toxice si periculoase conform standard SJ / T11363-2006

X: Indica prezenta substantelor toxice si periculoase (chiar si in cazul in care un singur component al acestora depaseste limita maxima admisa) conform standardului SJ / T11363-2006