

Aparat de ras electric Xiaomi 5-Blade Electric Shaver

Manual de utilizare

Multumim pentru ca ai achizitionat Aparatul de ras electric Xiaomi 5-Blade Electric Shaver. Te rugam sa citesti instructiunile inainte de utilizarea dispozitivului. Daca ai nevoie de informatii suplimentare poti contacta serviciul clienti.

Instructiuni de siguranta

AVERTISMENTE

1. Nu dezasamblea aparatul de ras pentru a inlocui bateria.
2. Nu deconecta cablul de alimentare cu mainile umede astfel incat sa eviti electrocutarea sau aparitia altor probleme de functionare.
3. Nu incerca sa modifichi sau sa repari aparatul de ras de unul singur pentru a evita accidentarile personale sau distrugerea produsului.

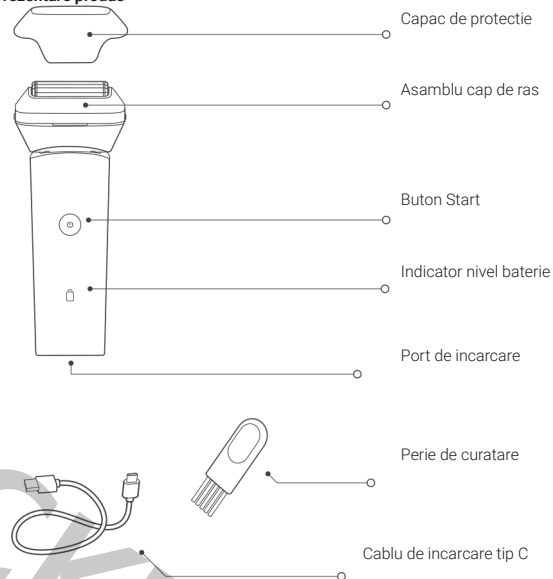
Atentie

1. Aparatul de ras electric Xiaomi 5-Blade Electric Shaver si accesoriile sale nu sunt jucarii. Ai grija sa nu se afle la indemana copiilor pentru a evita potentialele pericole.
2. Nu folosi aparatul de ras in cazul in care cablul de alimentare este defect sau daca, dintr-un motiv sau altul, nu poate ramane conectat la incarcator.
3. Te rugam ca inainte de utilizare sa verifici sitele capului de ras daca prezinta urme de uzura ori sunt deformatate. Iar daca este cazul se recomanda inlocuirea ansamblului capului de ras.
4. Te rugam sa nu mai folosesti aparatul de ras in cazul in care apar probleme de functionare in timpul utilizarii.
5. Aparatul de ras electric Xiaomi 5-Blade Electric Shaver este echipat cu o baterie lithium ion. Nu dezasamblea dispozitivul pentru a evita o potentiala distrugere a bateriei ori alte riscuri. Nu incerca sa dezassemblezi, sa strangi, sa intepi, sa arzi ori sa lasi gadgetul intr-un mediu cu temperaturi de peste 60°C pentru a evita un scurtcircuit.

Observatii

- * Aparatul de ras genereaza caldura in timpul incarcarii sau utilizarii ceea ce este normal.
- * Xiaomi 5-Blade Electric Shaver este un aparat electrocasnic. Te rugam sa nu-l folosesti in alte scopuri decat barbieritul.
- * Nu utiliza apa sarata, apa fierbinte (peste 50°C), diluant, combustibil, alcool sau alte substante chimice pentru a curata produsul.
- * Dupa utilizare depoziteaza gadgetul intr-un loc uscat si evita expunerea sa direct in razele soarelui ori in apropierea unor surse de caldura.
- * Xiaomi 5-Blade Electric Shaver nu trebuie utilizat de persoane (inclusiv copii) cu capacitati fizice, senzoriale ori mintale reduce ori carora le lipsesc experienta sau cunostintele necesare decat daca sunt supervizati ori li s-au oferit instructiuni de catre o persoana responsabila pentru siguranta lor. Xiaomi 5-Blade Electric Shaver poate fi utilizat de copiii cu varsta de peste 8 ani si persoane cu capacitati fizice, senzoriale ori mintale reduce ori carora le lipsesc experienta sau cunostintele necesare daca sunt supervizati ori li s-au oferit instructiuni si au inteles potentialele pericole astfel incat sa poata folosi in siguranta aparatul. Copiii nu trebuie sa se joace cu Xiaomi 5-Blade Electric Shaver. Curatarea si mentenanta aparatului nu ar trebui realizate de copii fara supraveghere.

Prezentare produs



Observatie: Ilustratiile produsului, accesoriilor si interfetei utilizatorului prezentate in manualul de utilizare sunt doar cu titlu de referinta. Produsul si functiile reale pot varia datorita imbunatatirilor aduse recent.

Mod de utilizare

Barbierit

In timpul barbieritului nu se recomanda apasarea cu putere a capului de ras intrucat exista riscul ca lamele sa raneasca pielea. Se recomanda plasarea usoara si in pozitie verticala a siteilor pe fata si miscarea usoara a aparatului in directia opusa cresterii firului de par precum si intinderea pielii pentru un efect mai bun de barbierit.

Descriere cap de barbierit

Acest ansamblu este echipat cu doua lame arcuite, doua lame fine si o lama plata. Lamele de ras care taie firele lungi precum si cele dedicate rasului fin sunt combinate perfect obtinerea unui barbierit excelent indiferent ca este vorba despre o barba mare, scurta sau fina. Aceste caracteristici de ultima generatie iti ofera un control mai mare pentru un ras mai placut si mai neted. Capul de ras cu lame independente urmeaza conturul fetei astfel incat chiar si cele mai greu accesibile zone sunt barbierite cu usurinta.

Cum sa te razi



În zonele și în cele greu accesibile (barba sau gat) se recomandă întinderea pielii și mișcarea aparatului în sus și jos de mai multe ori.

În cazul în care ai pe fața cosuri, acnee sau te confrunți cu alte probleme asemănătoare de piele te rugăm să folosești aparatul de ras cu atenție pentru a evita tăierea epidermei.

Perioada pentru adaptarea pielii

Poate fi ușor inconfortabil să utilizezi aparatul electric de ras prima oară. Este, totodată, perfect normal ca primele sesiuni de ras să nu se finalizeze cu rezultatele așteptate întrucât pielea are nevoie de o perioadă de adaptare la noua modalitate de barbierit.

De asemenea, se recomandă rasul regulat (cel puțin de trei ori pe săptămână) timp de trei săptămâni folosind doar Xiaomi 5-Blade Electric Shaver pentru a-ți permite pielii să se adapteze cât mai repede.

Atenție

Utilizarea incorectă a produsului poate cauza deteriorarea capului de ras.

Te rugăm ca înainte de utilizare să verifici sitele capului de ras dacă sunt deteriorate ori deformatate. În cazul în care este cazul înlocuiește-l înainte de utilizare.

Temperatura de depozitare: 0°C~60°C

Umiditate de depozitare: 20%~75%

Incarcare

1. În momentul în care nivelul de energie din baterie este de 10~20%, indicatorul luminos de pe dispozitiv va deveni roșu. În cazul în care nivelul energiei va fi mai mic de 10%, indicatorul va emite o lumină roșie intermitentă de 3 ori, iar aparatul se va închide. Inserează cablul de alimentare de tip C în portul dedicat și conectează stecherul într-o priză pentru începerea alimentării.

2. În timpul încărcării indicatorul bateriei clipește conform nivelului de energie.

Odată ce bateria este încărcată complet, indicatorul bateriei va emite o lumină albă constantă.

Atenție

* Nu încarca aparatul într-un mediu umed. Xiaomi 5-Blade Electric Shaver nu poate fi pus în funcțiune ori utilizat în timpul încărcării.

* Te rugăm să încarci dispozitivul cu ajutorul cablului inclus în pachet.

* Temperatura ambientală recomandată pentru încărcarea gadgetului se situează între 5°C și 35°C.

* Se recomandă folosirea unui încărcător cu o putere de intrare de 5V 2A sau mai mare. Are nevoie de cel puțin 120 de minute pentru o încărcare completă. Încărcarea de 100% asigură o autonomie de aproximativ 90 de minute.

* Decuplează cablul de alimentare imediat ce bateria s-a încărcat 100% pentru a evita atât supraîncălzirea cât și reducerea duratei de viață a acumulatorului.

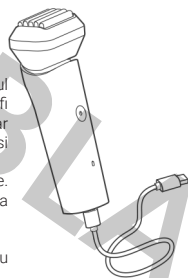
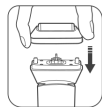
Indicator nivel baterie

Afisaj nivel baterie în timpul utilizării	Afisaj nivel baterie în timpul încărcării
100%-40% Alb	100% Alb
40%-20% Portocaliu	40%-20% Lumină Albă intermitentă lentă
20%-10% Rosu	20%-10% Lumină Portocalie intermitentă lentă
Mai puțin de 10% Clipire rapidă de 3 ori de culoare roșie (dispozitivul se oprește automat)	0%-20% Lumină Rosie intermitentă lentă

Curățare

1. Curată aparatul electric de ras imediat după utilizare astfel încât să nu-și piardă eficacitatea.

2. Asigura-te că Xiaomi 5-Blade Electric Shaver este oprit și nu se află la încărcat înainte de curățare.



3. Scoate capul de ras prin tragerea sa în sus și folosește periuța de curățat pentru înlăturarea resturilor sau pune-l sub un jet de apă de la robinet.

4. Șterge excesul de apă de pe capul de barbierit, iar dacă accesoriul este perfect uscat îl poți instala pe aparat. Pune capacul de protecție pe capul de barbierit și, apoi, depozitează Xiaomi 5-Blade Electric Shaver într-un loc sigur.


* Ansamblul capului de barbierit are un design magnetic care permite instalarea directă, indiferent ca este cu fața sau cu spatele.

* Nu folosi peria pentru a curăța sitele întrucât risți să le deteriorezi.

* Odată ce capul de ras a fost spălat, orice umezeală în interior care nu a fost curățată la timp poate cauza emanarea unui miros neplăcut. Toatămăi de aceea, se recomandă ștergerea apei și așteptarea ca ansamblul capului de ras să se usuce complet înainte de a fi instalat pe aparat și, apoi, depozitat.

Avertisment

Avertisment: Decuplează aparatul de ras de la sursa de alimentare înainte de a-l spăla.

 Simbolul indică faptul că Xiaomi 5-Blade Electric Shaver poate fi spălat sub un jet de apă la robinet.

Cum se poate înlocui capul de ras

1. Asigura-te că aparatul electric de ras este oprit astfel să nu pernească accidental când înlocuiești ansamblul capului de barbierit.

2. Înlătură vechiul cap de ras prin tragerea lui în sus, apoi înlestează noul accesoriu.

Observații

- Durata de viață a capului de ras depinde de frecvența și durata utilizării. Se recomandă înlocuirea acestui accesoriu o dată pe an.

- Produsul conține o baterie litiu-ion

Specificații

Denumire: Mi 5-Blade Electric Shaver

Model: MSW501

Putere nominală: 10 W

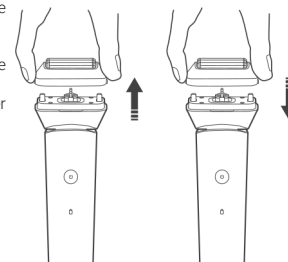
Tensiune nominală de operare: 3.7 V

Intrare nominală: 5 V 2 A

Timp de încărcare: 2h

Clasa de protecție: IPX7

Produs în China



Black Tech Group – Romania

Distribuitor autorizat

Sos. București Nord Nr.10, Global City Business Park

Clădirea O21, Etaj 5, Voluntari (Ilfov)

office@blacktech.ro

